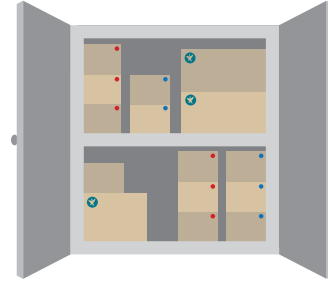
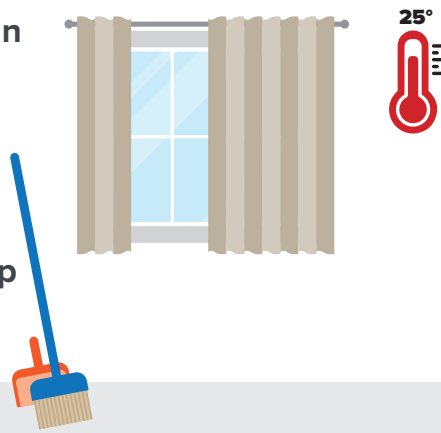


Panduan Penyimpanan Produk



Tempat penyimpanan harus tetap sejuk dan kering dengan suhu antara 15-30° C, cukup terang dan berventilasi.

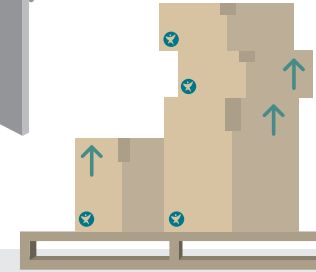
Bersihkan tempat penyimpanan secara rutin dan jaga agar bangunan tetap terawat dengan baik untuk mencegah serangan hama.



Alasi kardus dengan palet atau rak dan jangan letakkan kardus langsung di atas lantai.

Kardus harus diletakkan dengan posisi label kardus menghadap ke atas agar mudah terlihat dan terbaca.

Jaga kondisi tempat penyimpanan selama pengangkutan.



Simpan produk di tempat penyimpanan atau lemari yang terkunci dan aman. Hanya petugas terlatih yang boleh mengambil atau menyimpan produk.



Ikuti Metode **“Gunakan Produk yang Paling Mendekati Kedaluwarsa”**. Aturlah produk dengan mendistribusikan produk yang paling mendekati kedaluwarsa terlebih dahulu.



Buatlah catatan inventaris tentang produk yang telah diterima dan didistribusikan.



Untuk Distribusi



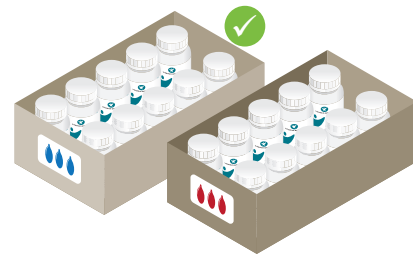
Pisahkan dan jangan gunakan produk dan label yang sudah rusak atau kedaluwarsa. Buang produk sesuai dengan petunjuk setempat.



Produk yang Sudah Kedaluwarsa



Produk yang Sudah Rusak



Simpan produk pada tempat yang sama menurut jenis dan kode produknya.

Hindari suhu tinggi, terpapar oleh unsur dari luar ruangan, dan sinar matahari langsung.

Jangan menyimpan produk di dekat bahan berbahaya atau tempat kotor yang dapat mengundang hama.

